

# *GUÍA DE ESTIMULACIÓN FONOAUDIOLÓGICA EN EL HOGAR 6*

*CURSO: Segundo básico.  
FONOAUDIÓLOGA: NATALIA DÍAZ S.  
20 de Mayo de 2020.*

*Estimados apoderados:*

*Con la finalidad de que nuestros estudiantes mantengan un refuerzo en el hogar, como lo hacemos durante el año mediante el cuaderno de la terapia fonoaudiológica, se enviarán tareas para que trabajen en familia, para ello siempre es importante considerar estas recomendaciones:*

- *Realizar las actividades de manera parcelada en períodos breves de no más de 15 a 20 minutos.*
- *Procurar hacerlas en un ambiente tranquilo siempre guiados por un adulto.*
- *Reforzar a diario las tareas evitando mayores distractores.*
- *Procuren estimular patrones de habla adecuados, entregando el modelo articulatorio correcto de una palabra y enfatizando que poco a poco podrá emitirla correctamente.*

*Esperando se mantengan en buen estado de salud en sus hogares, se despide atte. Natalia Díaz S, Fonoaudióloga Programa de Integración.*

*Objetivos a trabajar:*


*Estimular conciencia fonológica a través de tareas de manipulación fonémica, reforzando la lectura de palabras.*


*NOTA:*


*SI NO TIENES COMO IMPRIMIR LA GUÍA, PRACTICA LAS TAREAS DE IGUAL FORMA JUNTO A UN ADULTO DESDE EL MEDIO EN QUE PUEDAS VISUALIZARLA.*

- **Manipulación fonémica.** Cambia el sonido que se indica y descubre una nueva palabra. Escríbela y pon el número al dibujo según corresponda.


1  **LATA** **Por P** La nueva palabra es

2  **LORO** **Por T** La nueva palabra es

3  **SACO** **Por P** La nueva palabra es

4  **GOTA** **Por B** La nueva palabra es

5  **BOCA** **Por F** La nueva palabra es

6  **PIÑA** **Por N** La nueva palabra es

7  **COCO** **Por F** La nueva palabra es

Pon el número según corresponda



**Manipulación fonémica. Cambia el sonido asignado a cada palabra y descubre la palabra secreta. Dibuja o pega el dibujo alusivo ¡éxito!**

**TIERRA**

Cambia la T por la S

La nueva palabra es:

**PILA**

Cambia la P por la F

La nueva palabra es:

**COLA**

Cambia la C por la S

La nueva palabra es:

**FIEL**

Cambia la F por la P

La nueva palabra es:

**PALA**


Cambia la P por la S

La nueva palabra es:

**POCA**

Cambia la P por la F

La nueva palabra es:



- **Manipulación fonémica.** Cambia el sonido asignado a cada palabra y descubre la palabra secreta. Dibuja o pega el dibujo alusivo ¡éxito!

**ROTA**

Cambia la T por la S

La nueva palabra es:

**COPA**

Cambia la P por la S

La nueva palabra es:

**MAPA**

Cambia la P por la S

La nueva palabra es:

**SALTA**

Cambia la T por la S

La nueva palabra es:

**PITO**

Cambia la T por la S

La nueva palabra es:

**PATO**

Cambia la T por la S

La nueva palabra es:





**Programa  
de Integración  
Escolar**